

チーム学習のためのHTML入門特別コース 申し込みとログインについて

2021年6月

学校インターネット教育推進協会

- 申し込み時に、メールアドレスの入力を求めることはありません。従って、申込者へのメールアドレスへの情報発信はありません。
- 下記の流れに従って申し込みを進めるようにして下さい。

目次

1. 申し込み
2. マイページへのログイン
3. 2回目にログインする時

1.申し込み

※チームで取り組む場合、申込は班長1名が代表で行うようにして下さい。

1. (以下から選択) からチームメンバーの数を選択します。

ここでは、中学生が3人で参加する場合で示します。

チーム学習のためのHTML入門 特別コース
受講申込み サイト

受講申込みにあたっての注意

次の事項を 受講者全員で確認したうえで、申し込んでください

1. 本コースの目標や学習内容を理解したうえで受講申込みをしてください。
2. Web教材・ソフトウェアの利用規約を読み、遵守してください (違反した場合は利用停止になります)。
3. 申込は、3~5名のチームで行うことが原則です。多い場合は、2班に分けて申し込んでください。また、一人で申し込むこともできます。その場合は、自分で班長の役割をやっていただくことになります。
4. 班長の役割は、チームメンバーとの連絡・学習進行上の調整です。ただし、班長は途中で交代することも出来ます。
5. 申込は、チームのメンバーが確定してからにしてください。途中でメンバーの変更 (追加や削除) はできません。
6. メンバーがすべて、中学生 (含む高専生) であった場合、受講料は不要です。その場合は、申込みの受付が終了した時点で、利用に関する情報 (メンバーそれぞれのアカウントやマイページへのURL等) が、提示されます。班長は、それを各メンバーに伝え、利用を開始してください。
7. メンバーの中に、大人 (大学生・社会人) がいた場合、受講料 (大人一人あたり500円) が必要となります。その場合は、請求メールが、班長の登録メールアドレスに送付され、受講料の支払い (銀行振り込み) が確認された後、利用に関する情報が 班長の登録メールアドレスに送付されます。
8. 利用の期限は、アカウント発行の日から90日 (約3か月) です。期限以後は、マイページにアクセスできなくなりますので、班長と相談し、作成した作品を自分のPCにダウンロードしておいてください。

以上

チーム (受講申込者) の人数

中学生 (含む高専生)
- (以下から選択)

大人 (大学生・社会人)
- (以下から選択)

※チームを構成するメンバーの人数

受講者申込者の入力へ

チーム (受講申込者) の人数

中学生 (含む高専生)
- (以下から選択)

大人 (大学生・社会人)
- (以下から選択)

※チームを構成するメンバーの人数

2. メンバーの中に同姓がいる場合、アカウントとなる「ローマ字」を違う文字列にするようにしてください。

チーム学習のためのHTML入門 特別コース
受講申込み サイト

全ての項目に入力の上、お確かめください。

チーム・メンバー1 (班長)

氏名
鈴木 教子
※姓と名の間に半角スペースを入れてください。
ローマ字 (姓のみ: 半角英小文字)
suzuki
例) yamada (個人アカウント名として使用します。)

所属
蔵前高校
例) 生徒の場合は〇〇県立△△高校2年など (所在地・学校名・学年等がわかるよう具体的に記入ください。)

チーム・メンバー2 (必須)

氏名
鈴木 太郎
※姓と名の間に半角スペースを入れてください。
ローマ字 (姓のみ: 半角英小文字)
Suzukita
例) yamadat (チームに同じ姓の人がいる場合は、名前の一部を加えるなどしてふたりを区別してください。)

3. 内容を確認したら、「はい（登録する）」をクリックします。

チーム学習のためのHTML入門 特別コース
受講申込み 登録内容確認

チームの人数

チーム人数※
3

人数の内訳※
生徒3名

チーム・メンバー 1 (班長)

氏名※
鈴木 教子

ローマ字 (姓のみ・半角英小文字) ※
suzukikyo

所属
藤前中学校2年

チーム・メンバー 2 (必須)

氏名※
鈴木 緑

ローマ字 (姓のみ・半角英小文字) ※
suzukimi

所属
(空欄)

チーム・メンバー 3 (必須)

氏名※
渡辺 育

ローマ字 (姓のみ・半角英小文字) ※
watanabe

所属
(空欄)

書式のチェックは完了しました。この内容で登録してもいいですか。

はい (登録する)

いいえ (入力・修正を続ける)

書式のチェックは完了しました。この内容で登録してもいいですか。

はい (登録する)

いいえ (入力・修正を続ける)

4. チーム登録番号とマイページのURLをコピーし、各メンバーそれぞれにメールやLINE等で伝えましょう。
 実習はPCのブラウザで行うことが推奨されますので、メンバーはPCで受け取ることが望ましいです。

JAPIAS 学校インターネット教育推進協会 **チーム学習のための HTML 入門コース 特別受講 申込み**

下記のとおり、参加申し込みを受けましたのでお知らせします。

班長は、下のボタンから、下記の『受講者登録情報』をダウンロードし、利用の期限が終了するまで、保管するようにして下さい。

利用のためのアクセス情報は、他のメンバーには届いていませんので、【個人への連絡情報】の部分それぞれのメンバーに、連絡してあげてください。

ただし、「マイページURL」は、個人の情報ですので、個別に本人にのみ知らせていただくようお願いいたします。

▼ 以下は、受講者登録情報 です。

【チーム共通の情報】
 チーム登録番号 : [REDACTED]
 チームの登録人数 : 3名
 利用の期限 : 2021/09/10 まで

【個人への連絡情報】 (登録メンバー3名分)それぞれの情報を、班長から個別に連絡してください。

- 鈴木 教子 (suzukikyo) 蔵前中学校2年
 チーム登録番号 : [REDACTED]
 利用の期限 : 2021/09/10 まで
 マイページURL: https://jnk4.info/JAPIAS-DBx/WebSchool-Entry/myPage/?p=[REDACTED]
- 鈴木 緑 (suzukimi)
 チーム登録番号 : [REDACTED]
 利用の期限 : 2021/09/10 まで
 マイページURL: https://jnk4.info/JAPIAS-DBx/WebSchool-Entry/myPage/?p=[REDACTED]
- 渡辺 育 (watanabe)
 チーム登録番号 : [REDACTED]
 利用の期限 : 2021/09/10 まで
 マイページURL: https://jnk4.info/JAPIAS-DBx/WebSchool-Entry/myPage/?p=[REDACTED]

ログインにあたって重要な情報が記載されています。この画面は閉じてしまうとアクセスできなくなりますので、必ず、**DOWNLOAD** ボタンを押して情報を保管するようにして下さい。

JAPIAS チーム学習のための HTML 入門コース 特別受講 申込み

下記のとおり、参加申し込みを受けましたのでお知らせします。

担当は、下のボタンから、下記の「受講者登録情報」をダウンロードし、利用の期限が終了するまで、保管するようにして下さい。

利用のためのアクセス情報は、他のメンバーには届いていませんので、【個人への連絡情報】の部分をそれぞれのメンバーに、連絡しておいてください。

ただし、「マイベールURL」は、個人の情報ですので、個別に本人にのみ知らせいただくようお願いいたします。

▼以下は、受講者登録情報です。

【チーム共通の情報】
チーム登録番号：sub21139a
チームの登録人数：1名
利用の期限：2021/09/10まで

【個人への連絡情報】（登録メンバー名）…それぞれの情報を、担当から個別に連絡してください。

1. 鈴木 教子 (suzakiyo) 福野中学校
チーム登録番号：sub21139a
利用の期限：2021/09/10まで
マイベールURL: https://gak4.info/JAPIAS-DBv/WebSchool-Entry/myPage/?p=suzakiyo139p
2. 鈴木 翔 (suzakim) 福野中学校
チーム登録番号：sub21139a
利用の期限：2021/09/10まで
マイベールURL: https://gak4.info/JAPIAS-DBv/WebSchool-Entry/myPage/?p=suzakim139ux
3. 渡辺 祥 (watanabe) 福野中学校
チーム登録番号：sub21139a
利用の期限：2021/09/10まで
マイベールURL: https://gak4.info/JAPIAS-DBv/WebSchool-Entry/myPage/?p=watanabe139bx

(注)
・チーム登録番号は、全員共通です。ログインの時に必要です。
・マイベールのアクセスURL (マイベールURL) は「個人識別コード」が書かれているので、ひとりひとりおぼろげになります。
・「個人識別コード」は「ローマ字 (姓) + 3桁の数字 + 2桁の英小文字 (全て半角の文字)」となっています。
・担当から、メールURLなどを送って、それぞれのメンバー本人に「チーム登録番号」と「マイベールURL」を正確に知らせてください。
・学籍は、担当、この個人別の「マイベールURL」にアクセスし、ログイン (login) すると、開始できるように出来ます。
・「マイベールURL」は、本人以外には知らせないようにしてください。ただし、1回目のアクセスの時に、さらに本人がパスワードを設定するよう (セキュリティは2重) になっています。また、利用の期限を過ぎると、マイベールにアクセスできなくなります。

以上

▼登録メールアドレス: <sub21139a@japias.jp>、自動配信用メールアドレス: <gak4info@japias.jp>、連絡メールアドレス: <sub21139a@japias.jp>

上記の登録情報がテキスト(Readme.txt)でダウンロードできます。
DOWNLOAD をクリックして、このテキストを保存し、各メンバーへの連絡にご利用ください。

※テキストが入手できたら、ブラウザを閉じてください。


上記の登録情報がテキスト(Readme.txt)でダウンロードできます

DOWNLOAD をクリックして、このテキストを保存し、各メンバーへの連絡にご利用ください。

※テキストが入手できたら、ブラウザを閉じてください。

2. マイページへのログイン

1. 申し込み画面または、ダウンロードしたテキストファイル (Readme.txt) から、**マイページのURL**をコピーし、EdgeやChromeなどのブラウザからアクセスします。



下記のとおり、参加申し込みを受けましたのでお知らせします。

班長は、下のボタンから、下記の『受講者登録情報』をダウンロードし、利用の期限が終了するまで、保管するようにして下さい。

利用のためのアクセス情報は、他のメンバーには届いていませんので、【個人への連絡情報】の部分をそれぞれのメンバーに、連絡してあげてください。

ただし、「マイページURL」は、個人の情報ですので、個別に本人にのみ知らせていただくようお願いいたします。

▼以下は、受講者登録情報です。

【チーム共通の情報】

チーム登録番号 :
チームの登録人数 : 3名
利用の期限 : 2021/09/10 まで

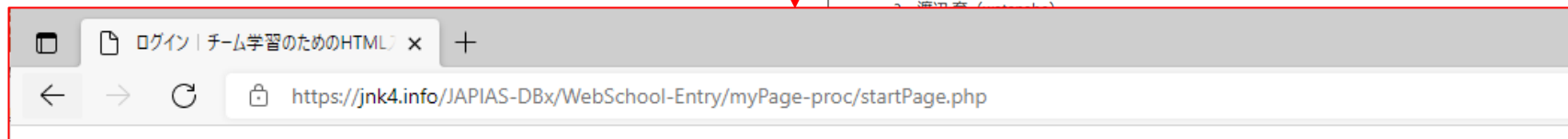
【個人への連絡情報】 (登録メンバー3名分)それぞれの情報を、班長から個別に連絡してください。

1. 鈴木 教子 (suzukikyo) 蔵前中学校2年
チーム登録番号 : suzu21139a
利用の期限 : 2021/09/10 まで

マイページURL: <https://jnk4.info/JAPIAS-DBx/WebSchool-Entry/myPage/?p>

2. 鈴木 緑 (suzukimi)

チーム登録番号 : suzu21139a
利用の期限 : 2021/09/10 まで
マイページURL: <https://jnk4.info/JAPIAS-DBx/WebSchool-Entry/myPage/?p>



2. 最初に右のページが表示されますので、内容をよく読み、同意をしたら「パスワードの登録へ」へ進んで下さい。

マイページ ログイン

初めてのログインです。以下の「本コースのWeb教材・ソフトウェアの利用規約」をお読みください。

本コースのWeb教材・ソフトウェアの利用規約

1. 利用者は、本規約の定めに従って本コースのWeb教材・ソフトウェアを利用するものとします。
2. 利用者に対し、本規約に従うこと、および教育的目的かつ非営利的目的を条件に、その使用を許諾します。なお、本コースのWeb教材・ソフトウェアデザインの著作権その他の権利は JAPIAS および JNK4 に帰属します。
3. 利用者は、本ソフトウェアの利用にあたり、以下の禁止事項を行なってはなりません。
 - 他の利用登録者のアカウントを不正に入手し、それを用いてログインすること
 - 自分の利用登録アカウントを他人に利用させること
 - 本コースのWeb教材・ソフトウェアを使用目的以外に利用すること
 - 本コースのWeb教材を印刷あるいはダウンロードして利用登録者以外に配布すること
 - その他、ソフトウェアを破壊しようとする行為、他人に害を及ぼそうとする行為
4. 利用者は、本コースのソフトウェアにおいて以下のような不適切なコンテンツを作成してはいけません。
 - 著作権処理がされていない素材（テキスト、写真、イラスト、動画）を掲載したもの
 - 個人のプライバシー、肖像権、財産権を侵害するもの
 - 攻撃的、誹謗中傷、ポルノ、性的露出、不法、あるいはそれら諸々を助長するもの
 - 嫌がらせ、悪態、脅し、有害、野卑、不敬、猥褻、過激な暴力、人種・民族的に不快と感じさせるもの
 - ウィルスに感染しているプログラムやページへのリンク
 - その他、違法とみなされる内容に関するコンテンツ
5. 利用者は、本規約に同意しない限り、Web教材・ソフトウェアを使用できません。

(その他の注意事項)

- 登録後の利用中であっても、上記利用規定に違反していると判断した場合は、利用の許可を停止し、アカウントを削除します。
- 本コースの教材・ソフトウェアは、必要と判断した場合、全部または一部の内容を変更することがあります。
- 本コースにおいて作成した作品についておきるトラブル、不備不具合については、責任をもちません。
- 天変地異による被害など不可抗力による被害によってサーバーが損壊・停止すること、コンテンツが損壊・喪失することなどについて、一切責任を負わないものとします。利用者は、自己の責任においてバックアップ保存するものとします。

1

上記 利用規約に同意し、Web教材・ソフトウェアを使用することを誓約します。
鈴木 教子

2

上記にチェックをいれ、下のボタンから、マイページのログイン時に使用するパスワードの登録へ進んでください

パスワードの登録へ

3. パスワードを登録します。

※右の図では2007年8月30日生まれを例としています。

マイページパスワード登録

登録パスワードは、あなたの生年月日（yyyymmdd形式の8桁）の後に、数字の4を加えた9桁の数字にしてください。
(例) 200602154, 200411044, 199909234 など

▼登録パスワード（9桁の数字）

▽もう一度再入力

パスワードを登録



マイページパスワード登録

パスワードを登録しました。
パスワードは、あなたの生年月日+4です。忘れないよう、記憶しておきましょう。

次のログインから、登録したパスワードを入力してください。

専用 URL から再ログイン

4. チーム登録番号とパスワードを入力し、マイページへログインしてください。

※チーム登録番号は、申込時に割り当てられたメンバー共通の番号です。

JAPIAS 学校インターネット教育推進協会

チーム学習のための HTML 入門コース 特別受講 申込み

下記のとおり、参加申し込みを受けましたのでお知らせします。

班長は、下のボタンから、下記の『受講者登録情報』をダウンロードし、利用の期限が終了するまで、保管するようにして下さい。

利用のためのアクセス情報は、他のメンバーには届いていませんので、【個人への連絡情報】の部分それぞれのメンバーに、連絡してあげてください。

ただし、「マイページURL」は、個人の情報ですので、個別に本人にのみ知らせさせていただきようお願いします。

▼以下は、受講者登録情報です。

【チーム共通の情報】

チーム登録番号
チームの登録人数：3名
利用の期限：2021/09/10 まで

【個人への連絡情報】（登録メンバー3名分）.....それぞれの情報は、班長から個別に連絡してください。

1. 鈴木 教子 (suzukikyo)
チーム登録番号：
利用の期限：2021/09/10 まで
マイページURL: https://jnk4.info/JAPIAS-DBx/WebSchool-Entry/myPage/?p=

2. 鈴木 録 (suzukimi)
チーム登録番号：
利用の期限：2021/09/10 まで
マイページURL: https://jnk4.info/JAPIAS-DBx/WebSchool-Entry/myPage/?p=

3. 渡辺 真 (watanabe)
チーム登録番号：
利用の期限：2021/09/10 まで
マイページURL: https://jnk4.info/JAPIAS-DBx/WebSchool-Entry/myPage/?p=

(注)

- チーム登録番号は、全員共通です。ログインの時に必要です。
- マイページへのアクセスURL (マイページURL) は「個人識別コード」が含まれていますので、ひとりひとり末座が異なります。
- 「個人識別コード」は ローマ字 (姓) + 3桁の数字 + 2桁の英小文字 (全て半角小文字) となっています。
- 班長から、メールやLINEなどを使って、それぞれのメンバー本人に「チーム登録番号」と「マイページURL」を正確に知らせてください。
- 学習は、毎回、この個人別の「マイページURL」にアクセスし、ログイン (Login) すると、開始できるようになっています。
- 「マイページURL」は、本人以外には知らせないようにしてください。ただし、1 回目のアクセスの時に、さらに本人がパスワードを設定するよう (セキュリティは2重) になっています。また、利用の期限を過ぎると、マイページにアクセスできなくなります。

以上

◇ご登録のメールアドレス <sec@japias.jp> へ、自動発信ドメイン [@jnk4.info] より、確認メールを送信しました。

上記の登録情報がテキスト (Readme.txt) でダウンロードできます。

↓ をクリックして、このテキストを保存し、各メンバーへの連絡にご利用ください。

※テキストが入手できたら、ブラウザを開いてください。

マイページ ログイン

このサイトは、チーム学習のためのHTML入門 特別コースのマイページです。
以下の情報を入力し【ログイン】ボタンをクリックしてください。

【鈴木 教子】さんでログインします。
前回ログイン：はじめて (前回ログイン日時など不審なことがないかどうか、ご確認ください。)

必ず (1) (2) の順で入力してください

(1) チーム登録番号 (入力例: abc20123x)
suzu21139a

(2) 登録パスワード ▼ 入力したパスワード (* **** *09) が登録パスワードと異なります。
.....

ログイン

間違っこのページにアクセスした場合は、このままブラウザを閉じてください。

鈴木 教子 さんのマイページ

鈴木 教子 (suzukikyo)さんのマイページの有効期限は、2021/09/10 です。有効期限までは、作成したHTMLをダウンロード可能です。

Web教材、エディタをそれぞれクリックして学習を始めて下さい。

ページのDownload 参考資料

1. 個人学習

学習時間の目安：2時間

あらかじめ用意されたテンプレートを書き換えながら、HTMLを1ページ作っていきます。

Web教材 (第1回~第3回)

HTMLエディタ (個人学習用)

▼以下のボタンを押すと、完成したページを、ダウンロードできます。

HTML 該当ページを任意形式で myPC に download

2. 共同学習 (チーム学習)

学習時間の目安：6時間

チームメンバーとコミュニケーションをとりながら、チームで1つのWebサイトを作っていきます。

Web教材 (第4回~最終回)

HTMLエディタ (チーム学習用)

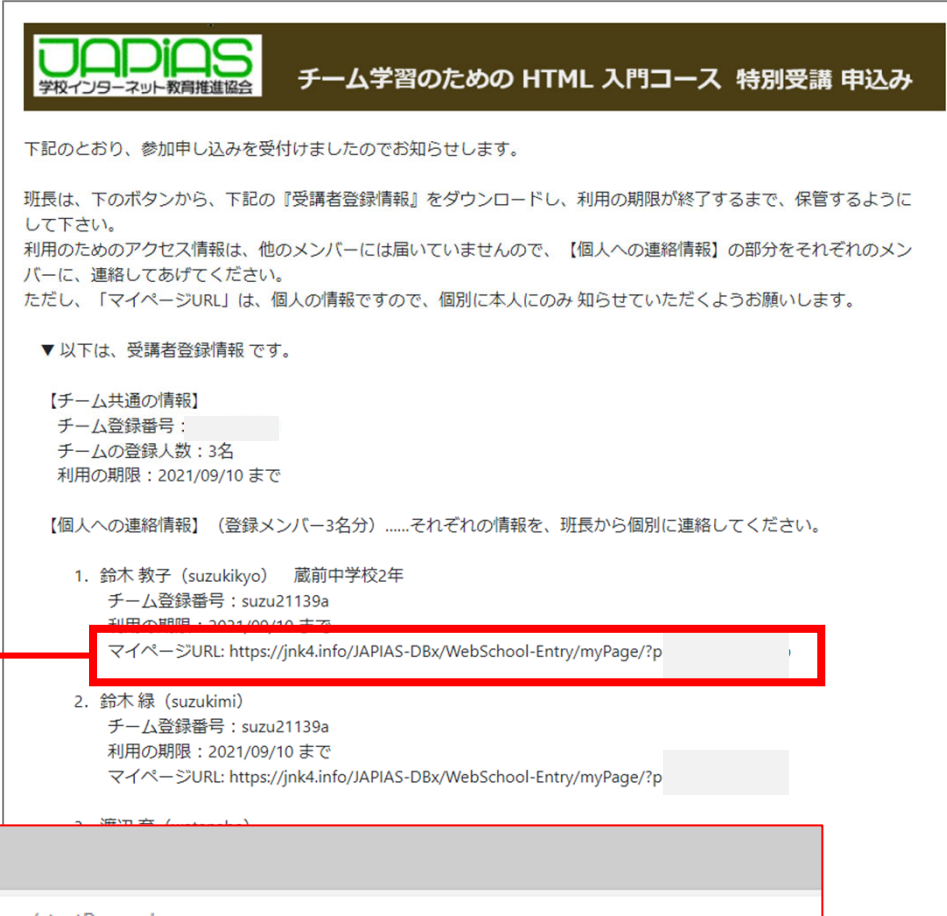
▼全員のページが完成したら、以下のボタンを押してください。作品が、ダウンロードできるようになります。

チーム学習を完了させる (作品の完成)

マイページへのログインが可能となります。

3. 2回目にログインする時

1. **マイページのURL**をコピーし、EdgeやChromeなどのブラウザからアクセスします。



JAPIAS 学校インターネット教育推進協会 チーム学習のためのHTML入門コース 特別受講 申込み

下記のとおり、参加申し込みを受けましたのでお知らせします。

班長は、下のボタンから、下記の『受講者登録情報』をダウンロードし、利用の期限が終了するまで、保管するようにして下さい。

利用のためのアクセス情報は、他のメンバーには届いていませんので、【個人への連絡情報】の部分をそれぞれのメンバーに、連絡してあげてください。

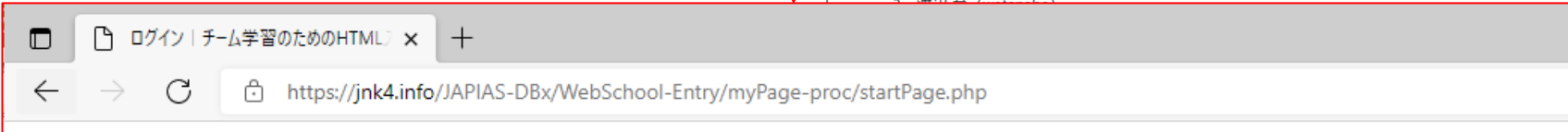
ただし、「マイページURL」は、個人の情報ですので、個別に本人にのみ知らせていただくをお願いします。

▼以下は、受講者登録情報です。

【チーム共通の情報】
チーム登録番号：[REDACTED]
チームの登録人数：3名
利用の期限：2021/09/10 まで

【個人への連絡情報】（登録メンバー3名分）それぞれの情報を、班長から個別に連絡してください。

1. 鈴木 教子 (suzukikyo) 蔵前中学校2年
チーム登録番号：suzu21139a
利用の期限：2021/09/10 まで
マイページURL: <https://jnk4.info/JAPIAS-DBx/WebSchool-Entry/myPage/?p>
2. 鈴木 緑 (suzukimi)
チーム登録番号：suzu21139a
利用の期限：2021/09/10 まで
マイページURL: <https://jnk4.info/JAPIAS-DBx/WebSchool-Entry/myPage/?p>



ログイン | チーム学習のためのHTML x +

← → ↻ <https://jnk4.info/JAPIAS-DBx/WebSchool-Entry/myPage-proc/startPage.php>

2. マイページへログインしてください。

※チーム登録番号は、申込時に割り当てられたメンバー共通の番号です。

JAPIAS 学校インターネット教育推進協会

チーム学習のための HTML 入門コース 特別受講 申込み

下記のとおり、参加申し込みを受けましたのでお知らせします。

班長は、下のボタンから、下記の『受講者登録情報』をダウンロードし、利用の期限が終了するまで、保管するようにして下さい。

利用のためのアクセス情報は、他のメンバーには届いていませんので、【個人への連絡情報】の部分それぞれのメンバーに、連絡してあげてください。

ただし、「マイページURL」は、個人の情報ですので、個別に本人にのみ知らせさせていただきようお願いします。

▼以下は、受講者登録情報です。

【チーム共通の情報】

チーム登録番号
チームの登録人数：3名
利用の期限：2021/09/10 まで

【個人への連絡情報】（登録メンバー3名分）.....それぞれの情報は、班長から個別に連絡してください。

1. 鈴木 教子 (suzukikyo)
チーム登録番号：suzu21139a
利用の期限：2021/09/10 まで
マイページURL: https://jnk4.info/JAPIAS-DBx/WebSchool-Entry/myPage/?p=...

2. 鈴木 教子 (suzukimi)
チーム登録番号：suzu21139a
利用の期限：2021/09/10 まで
マイページURL: https://jnk4.info/JAPIAS-DBx/WebSchool-Entry/myPage/?p=...

3. 渡辺 真 (watanabe)
チーム登録番号：suzu21139a
利用の期限：2021/09/10 まで
マイページURL: https://jnk4.info/JAPIAS-DBx/WebSchool-Entry/myPage/?p=...

(注) ・チーム登録番号は、全員共通です。ログインの時に必要です。
・マイページへのアクセスURL (マイページURL) は「個人識別コード」が含まれていますので、ひとりひとり末座が異なります。
「個人識別コード」は ローマ字 (姓) + 3桁の数字 + 2桁の英小文字 (全て半角小文字) となっています。
・班長から、メールやLINEなどを使って、それぞれのメンバー本人に「チーム登録番号」と「マイページURL」を正確に知らせてください。
・学習は、毎回、この個人別の「マイページURL」にアクセスし、ログイン (Login) すると、開始できるようになっています。
・「マイページURL」は、本人以外には知らせないようにしてください。ただし、1回目のアクセスの時に、さらに本人がパスワードを設定するよう (セキュリティは2重) になっています。また、利用の期限を過ぎると、マイページにアクセスできなくなります。

以上

◇ご登録のメールアドレス <sec@japias.jp> へ、自動発信ドメイン [@jnk4.info] より、確認メールを送信しました。

上記の登録情報がテキスト (Readme.txt) でダウンロードできます。

DOWNLOAD をクリックして、このテキストを保存し、各メンバーへの連絡にご利用ください。

※テキストが入手できたら、ブラウザを開いてください。

マイページ ログイン

このサイトは、チーム学習のためのHTML入門 特別コースのマイページです。
以下の情報を入力し【ログイン】ボタンをクリックしてください。

【鈴木 教子】さんでログインします。
前回ログイン：はじめて (前回ログイン日時など不審なことがないかどうか、ご確認下さい。)

必ず (1) (2) の順で入力してください

(1) チーム登録番号 (入力例: abc20123x)

suzu21139a

(2) 登録パスワード ▼ 入力したパスワード (* **** *09) が登録パスワードと異なります。

.....

ログイン

間違っってこのページにアクセスした場合は、このままブラウザを閉じてください。

マイページへのログインが可能となります。

鈴木 教子 さんのマイページ

鈴木 教子 (suzukikyo)さんのマイページの有効期限は、2021/09/10 です。有効期限までは、作成したHTMLをダウンロード可能です。

Web教材, エディタをそれぞれクリックして学習を始めて下さい。

[ページのDownload](#) [参考資料](#)

1.個人学習

学習時間の目安：2時間

あらかじめ用意されたテンプレートを書き換えながら、HTMLを1ページ作っていきます。

Web教材 (第1回~第3回)

HTMLエディタ (個人学習用)

▼以下のボタンを押すと、完成したページを、ダウンロードできます。

HTML 該当ページを任意形式で myPC に download

2.共同学習 (チーム学習)

学習時間の目安：6時間

チームメンバーとコミュニケーションをとりながら、チームで1つのWebサイトを作っていきます。

Web教材 (第4回~最終回)

HTMLエディタ (チーム学習用)

▼全員のページが完成したら、以下のボタンを押してください。作品が、ダウンロードできるようになります。

チーム学習を完了させる (作品の完成)