


③ 携帯電話の使い方のマナーを確認しましょう


左の図に合った解説を右から選び、線で結んでこの解説ページを完成させましょう。
児童生徒のワークシートに使ってもよいでしょう。



使う場所や場面に気をつけよう！

静かにしなくてはいけない場所や使用に制限がある場面、心臓ペースメーカーに電波の影響を及ぼす可能性がある場所などでは、携帯電話の電源を切りましょう。


つ



考えようね メールの使い方！

メールは気持ちが悪く伝わらないことが多いものです。腹が立つような文面でも冷静に対応しましょう。チェーンメールや迷惑メールは無視をしましょう。

か



モラルが大切 デジタルカメラ！

携帯電話のデジタルカメラを使用して、許可なく写真を撮らないようにしましょう。写真を撮る相手や場面に配慮をすることも大切です。

も



うまい話と怪しいサイトに注意！

いつの間にか危険なサイトにつながってしまい、身に覚えのない請求をされた場合は、必ずすぐに大人に相談をしましょう。

う



ネット料金高い 使いすぎ！

長電話、Webサイトの見すぎ、メールの使いすぎ、音楽データなどのダウンロードのしすぎで、驚くほど高い利用料金が請求されることがあります。

ね

携帯電話の使い方の悪い例を通して、ルールやマナーを考えることは効果的です。
このまま児童生徒や保護者に投げかけ、考える場面を設定してみましょう。